

## ПАМЯТКА ПО ИСПОЛЬЗОВАНИЮ АПТЕЧКИ ПЕРВОЙ ПОМОЩИ

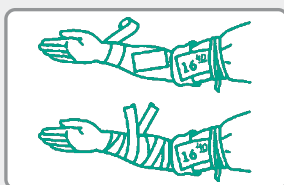
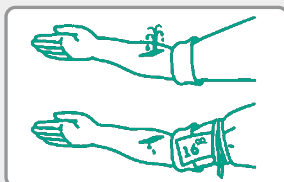


1



При оказании первой помощи все манипуляции выполняйте в медицинских перчатках. При угрозе распространения инфекционных заболеваний используйте медицинскую маску.

2



При артериальном кровотечении из крупной (магистральной) артерии прижмите сосуд пальцами в точках прижатия, наложите кровоостанавливающий жгут выше места повреждения. В записке укажите время наложения жгута. На рану наложите давящую (тугую) повязку.

3

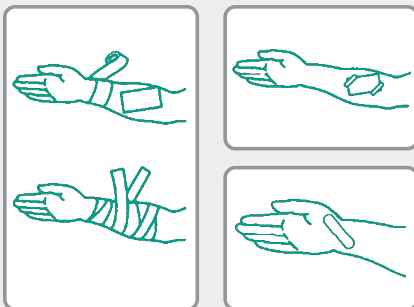


Если пострадавший не дышит, проведите искусственное дыхание. Используйте устройство для проведения искусственного дыхания «Рот – Устройство – Рот» или карманную маску для искусственной вентиляции легких «Рот – маска».

## ПАМЯТКА ПО ИСПОЛЬЗОВАНИЮ АПТЕЧКИ ПЕРВОЙ ПОМОЩИ

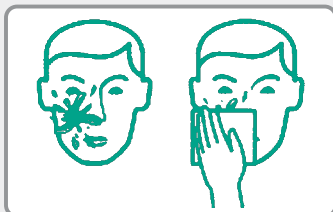


4



При наличии раны наложите давящую (тугую) повязку. Используйте стерильные салфетки и бинты или перевязочный стерильный пакет. Если из раны не идет кровь и невозможно наложить давящую повязку, наложите стерильную салфетку и закрепите ее лейкопластырем. При микротравмах используйте бактерицидный лейкопластырь.

5



Если на кожу и слизистые попали биологические жидкости пострадавших, используйте антисептические стерильные спиртовые салфетки.

6



Для защиты от переохлаждения расстелите изотермическое спасательное покрывало серебристой стороной к телу. Для защиты от перегревания – золотой стороной к телу. Лицо оставьте открытым, конец покрывала загните и закрепите.

