
















**Форма для педагогов. Деятельность педагога на каждом этапе подготовки проекта**






ЭТАП 1. ПОДГОТОВИТЕЛЬНЫЙ

<i>Помощь в выборе темы проекта. Индивидуальная работа</i>		_____
<i>Обозначение проблемы и ее актуальности</i>		_____
<i>Составление индивидуального графика работы над проектом</i>		_____
<i>Помощь в сборе портфолио проекта</i>		_____
<i>Разъяснение по заполнению паспорта учебного проекта</i>		_____
<i>Допишите свои варианты</i>		_____
		_____
		_____

ЭТАП 2. ОСНОВНОЙ

<i>Согласование действий и индивидуальные консультации с учениками</i>		_____
<i>Контроль выполнения индивидуального графика работы над учебным проектом</i>		_____
<i>Помощь в оформлении продукта учебного проекта</i>		_____
<i>Помощь в подготовке текста выступления для защиты</i>		_____
<i>Допишите свои варианты</i>		_____
		_____
		_____

ЭТАП 3. ИТОГОВЫЙ

<i>Помощь в организации предзащиты</i>		_____
<i>Помощь в самоанализе собственной деятельности школьника</i>		_____
<i>Допишите свои варианты</i>		_____
		_____
		_____