




Региональная  
информационная  
система в сфере закупок  
Нижегородской области


# **Инструкция по заполнению электронного документа «План-график»**

Для входа в систему «АЦК-Госзаказ» необходимо: в поле «Пользователь» указать логин пользователя, в поле «Пароль» ввести пароль для указанного логина. Нажать кнопку «Войти».

**Автоматизированный  
Центр Контроля**  
Версия 2



**АЦК**  
1.39.0.280



Пользователь и пароль

Вход по сертификату

Пользователь:

Пароль:

Запомнить меня: ☐

Войти

Рекомендуемый браузер - Mozilla Firefox 60.0.  
Поддерживаемые браузеры: Google Chrome 67.0, Microsoft Internet Explorer 10.0, 11.0.

Рис.1.

При входе в программу необходимо указать бюджет, в котором вы будете в дальнейшем работать. Бюджет указывается в пункте меню: «Рабочий стол» - «Бюджет по умолчанию».

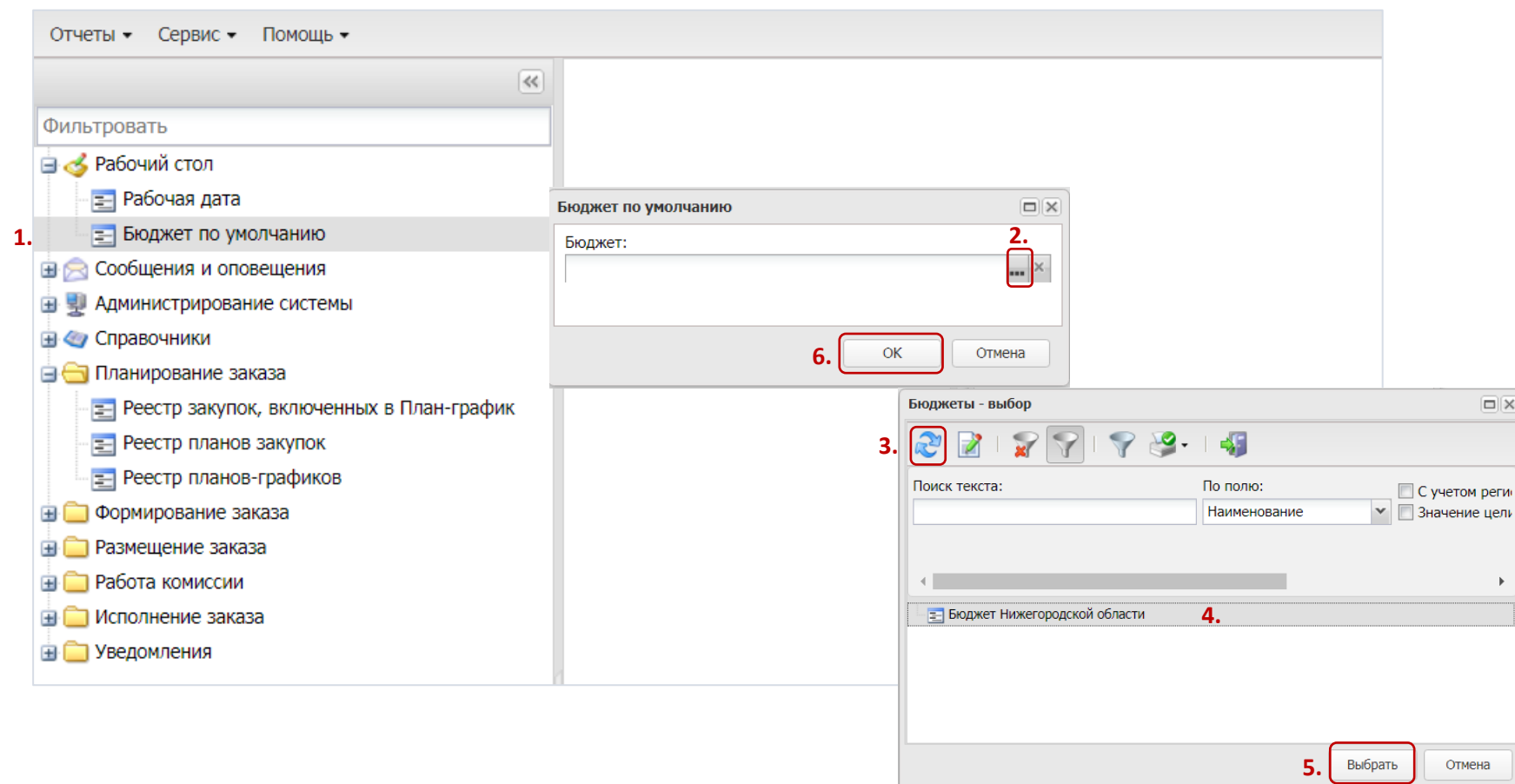



Рис.2.

Для создания электронного документа «План-график» (далее ЭД «План-график») и дальнейшей работы со списком ЭД «План-график» вызывается пункт меню «Планирование заказа» → «Реестр планов-графиков».

Для создания ЭД «План-график» в панели инструментов нажимается кнопка «Создать» . На экране появляется форма «Редактор года», в которой указывается тот год, на который вы хотите создать электронный документ.

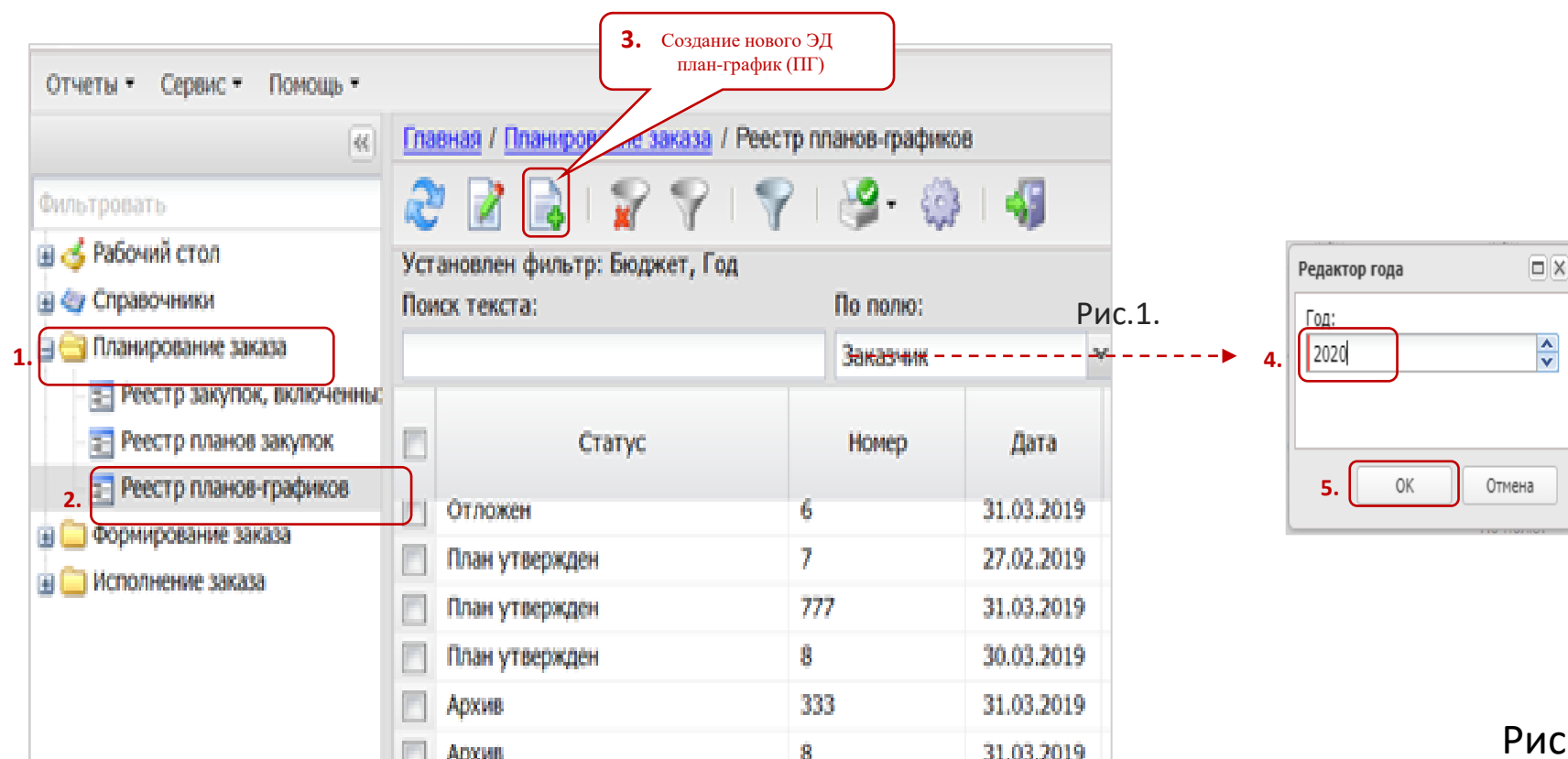


Рис.3.

После ввода года размещения плана-графика и нажатия кнопки «ОК» на экране появляется форма ЭД «План-график». ЭД «План-график» состоит из вкладок: «Общая информация», «Закупки», «Свойства».

Вкладка «Общая информация» в свою очередь состоит из нескольких блоков полей: «Общая информация» (Рис.4.), «Сведения о заказчике» (Рис.5.), «План график утвержден» (Рис.6.).

План-график № 201 от 23.04.2019 — изменение

Общая информация    Закупки    Свойства

Общая информация

Номер: 201 \*Заполняется автоматически, доступно для редактирования

Дата: 23.04.2019 \* Заполняется автоматически, текущая дата системы

Год: 2020

\* Заполняется автоматически

Заказчик: Государственное бюджетное профессиональное образовательное учреждение "Нижегородский колледж малого биз

Владелец: Государственное бюджетное профессиональное образовательное учреждение "Нижегородский колледж малого

Роль организации в ЕИС: Заказчик Выбрать из всплывающего списка

Примечание:

Дата утверждения версии: \* Заполняется автоматически системой после утверждения ППГ

Дата публикации: \* Заполняется автоматически системой после публикации ПГ в ЕИС

Версия плана: \* При создании ППГ поле не заполняется. Автоматически заполняется системой при внесении изменений в утвержденный ППГ, счет ведется +1 к измененной версии

Реестровый номер плана-графика: \* Заполняется автоматически системой после публикации ПГ в ЕИС

Организация, ответственная за ведение плана

☐ Полномочия государственного (муниципального) заказчика по заключению и исполнению государственных (муниципальных) контрактов переданы бюджетному, автономному учреждению или государственному (муниципальному) унитарному предприятию

\* Активируется в случае передачи организации полномочий Заказчика

Рис.4.

## Сведения о заказчике

\* Заполняется  
автоматически  
системой

ИНН: 5260103110

КПП: 526001001

Полное наименование: Министерство образования, науки и молодежной политики Нижегородской области

ОКОПФ: 75204

Государственные казенные учреждения субъектов Российской Федерации

ОКФС:

ОКПО: 00074895

1. ОКТМО ППО:

...

2. ОКТМО: 22701000001

...

Страна: Россия

...

3. Индекс:

4. Выбрать адрес из: ОКТМО

v

5. Код: 22701000001

...

6. Адрес: 603109, г.Н.Новгород, ул.Ильинская, 18

7. Телефон: 433-16-05

8. Факс: 7-831-4341190

9. E-mail:

Ввести текстовое значение

Выбрать из справочника

Ввести вручную

Выбрать из всплывающего списка значение «ОКТМО»

Выбрать из справочника

Заполняется автоматически значением из карточки  
организации, при необходимости есть возможность внести  
правки в адрес

## План-график утвержден

\* Заполняется  
автоматически  
системой после  
утверждения ПГ

Фамилия: ... ?

Имя: ...

Отчество: ...

Должность: ...

## Публично-правовые образования - выбор

Поиск текста:

По полю:

Код ОКТМО ППО

20000000000. Воронежская область  
22000000000. Нижегородская область  
24000000000. Ивановская область

Выбрать

Отмена

## Справочник ОКТМО - выбор

Поиск текста:

По полю:

Код ОКТМО


22701000001. г. Нижний Новгород  
22701000056. кп Зеленый Город  
22701000106. п Березовая Пойма  
22701000111. д Бешенцево  
22701000116. л Ближнеконстантиново

Выбрать

Отмена

Рис.5.

Во вкладке «Закупки» содержится перечень закупок, которые заказчик планирует осуществить. Каждая **закупка** в составе ЭД «План-график» представляет собой отдельный электронный документ «Закупка».

Для создания ЭД «Закупка» по определению поставщика конкурентным способом необходимо нажать кнопку .

Для создания ЭД «Закупка» на основании ст.83.1 44-ФЗ и ст.93 44-ФЗ («особые закупки») необходимо нажать на

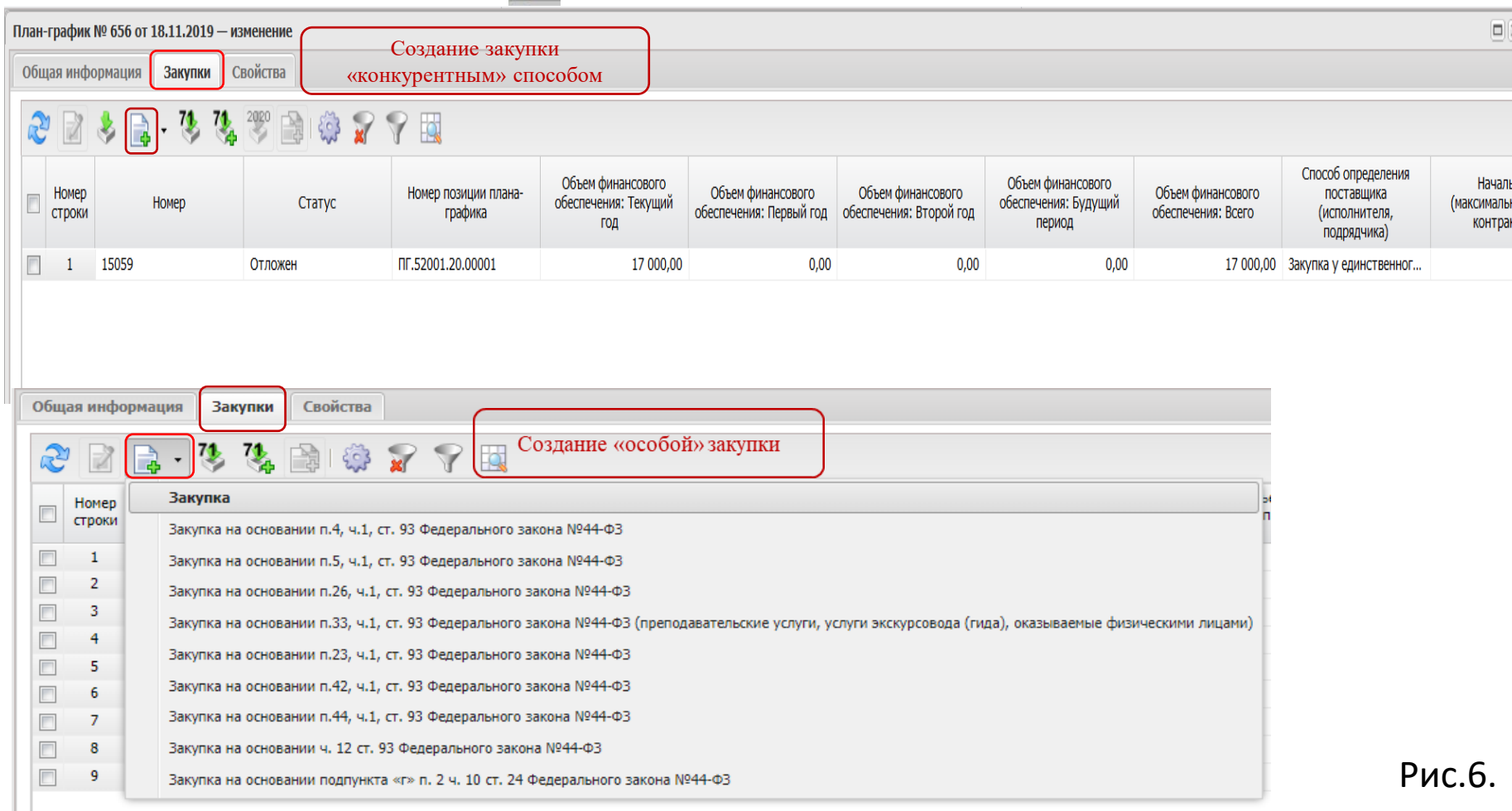


Рис.6.

При создании ЭД «Закупка» открывается окно «Закупка №...», которое содержит вкладки: **Общая информация, Объект закупки, Дополнительная информация, Связанные документы.**

На вкладке **Общая информация** содержатся группы полей:

- Регистрационная информация (Рис.8.);
- Изменения (Рис.9.);
- Общие сведения о закупке плана-графика (Рис.9.);
- Сведения об объемах средств, указанных в правовых актах (проектах правовых актов), предусматривающих возможность заключения государственного (муниципального) контракта на срок, превышающий срок действия доведенных лимитов бюджетных обязательств (Рис.10.);
- Комментарии.

Группа полей **Регистрационная информация** содержит общую информацию о закупке и идентификационному коду закупки (ИКЗ).

Закупка № 15059 от 18.11.2019 — изменение

Общая информация | Объект закупки | Дополнительная информация | Связанные документы

**Регистрационная информация**

Номер: 15059 \* Заполняется автоматически системой, доступно для редактирования

Дата: 18.11.2019 \* Заполняется автоматически, текущая дата системы

№ позиции плана-графика: ПГ.52001.20.00001 \* Заполняется автоматически системой, уникальный номер закупки

Дата публикации позиции в ЕИС: \* Заполнения автоматически после публикации в ЕИС

Год плана: 2020 \* Заполняется автоматически системой тем значением года, на который создается ПГ

Идентификационный код закупки: 20 25260103110526001001 0001 000 3600 244

\* проставляется автоматически системой

Заказчик: Министерство образования, науки и молодежной политики Нижегородской области

Получатель: Министерство образования, науки и молодежной политики Нижегородской области

Рис.7.



**Структура идентификационного кода закупки (ИКЗ)**(формируется в соответствии с приказом МФ РФ № 55н от 10.04.2019):

**1-2 разряд** – Указывается планируемый год проведения закупки. Выбор значения из выпадающего списка значения года.

**3-22 разряд** – Идентификационный код заказчика (ИКУ). Состоит из кода уровня организации заказчика, его ИНН и КПП. Заполняется автоматически системой.

**23-26 разряд** – указывается номер закупки, включенной в сформированный (утвержденный) заказчиком на очередной финансовый год и плановый период план-график. В системе проставляется автоматически при утверждении ЭД «План-график». При создании закупки не заполняется.

**27-29 разряд** – порядковый номер закупки, сформированный в пределах номера, указанного в 23 - 26 разрядах. Код проставляется системой при формировании решения о проведении закупки.

**30-33 разряд** – код заполняется из справочника ОКПД либо в режиме ручного ввода и соответствует коду группы ОКПД, к которой относятся планируемые закупки товаров, работ или услуг. При установке признака «Несколько» недоступен для редактирования и заполняется значением «0000».

**34-36 разряд** – заполняется значением КВР из справочника КБК либо в режиме ручного ввода. При установке признака «Несколько» недоступен для редактирования и заполняется значением «000».

Регистрационная информация

Номер: 15060

Дата: 21.11.2019

№ позиции плана-графика: ПГ.52053.20.00001

Дата публикации позиции в ЕИС:

Год плана: 2020

Идентификационный код закупки: 20 25262034912526201001 0015 000 0000 000

Заказчик: 20

Получатель: 21

22

Изменения

Несколько

Несколько

1-2 разряд

3-22 разряд

23-26 разряд

27-29 разряд

30-33 разряд

34-36 разряд

Рис.8.

Группа полей **Изменения** заполняется только при внесении изменений в закупку. Если необходимо отменить утвержденную и опубликованную в ЕИС закупку в составе ЭД «План-график», следует активировать признак «Закупка отменена». В случае, если необходимо исключить утвержденную, но не опубликованную в ЕИС закупку из состава ЭД «План-график», то такую закупку «Исключают». Для этого в списке закупок необходимо щелчком правой кнопкой мыши щелкнуть по закупке, которую необходимо исключить, вызвать контекстное меню и выбрать пункт «Исключить». Группа полей **Общие сведения о закупке плана-графика** заполняется согласно рисунку.

**Изменения**

Дата внесения изменений: \* Заполняется автоматически системой при внесении изменений в закупку

☐ Закупка отменена Активируется в случае отмены закупки

Основание внесения изменений: Выбрать значение из справочника 1.

Описание изменений (примечание): Заполняется вручную

**Общие сведения о закупке плана-графика**

Наименование объекта закупки: Вручную вводится наименование товара, работы или услуги, для автоматического заполнения поля используется кнопка «Сформировать на основании спецификации»

Активируется при необходимости ☒ Требуется обязательное общественное обсуждение в соответствии со ст.20 44-ФЗ

Сведения об общественном обсуждении: В случае общ. обсуждения, заполнить выбором значения из всплывающего списка

Активируется при необходимости ☐ Планируется проведение совместных торгов

Закупку осуществляет: Заказчик Значение выбирается из всплывающего списка

Организатор: Значение выбирается из справочника «Организации»

Основа внесения изменений в план - выбор

Поиск текста: По полю: ☐ С учетом регистра ☐ Значение целиком

Наименование

Изменение объема и (или) стоимости планируемых к приобретению товаров, работ, услуг, выявлен

Изменение планируемой даты начала осуществления закупки, сроков и (или) периодичности приоб

Отмена заказчиком закупки, предусмотренной планом-графиком закупок

Образовавшаяся экономия от использования в текущем финансовом году бюджетных ассигнований

Выдача предписания органами контроля, определенными статьей 99 Федерального закона, в том чи

Реализация решения, принятого заказчиком по итогам обязательного общественного обсуждения за

Возникновение обстоятельств, предвидеть которые на дату утверждения плана-графика закупок бы

Иные случаи, установленные высшим исполнительным органом государственной власти субъекта Р

Записей: 8

4. Выбрать Отмена



Заказчик

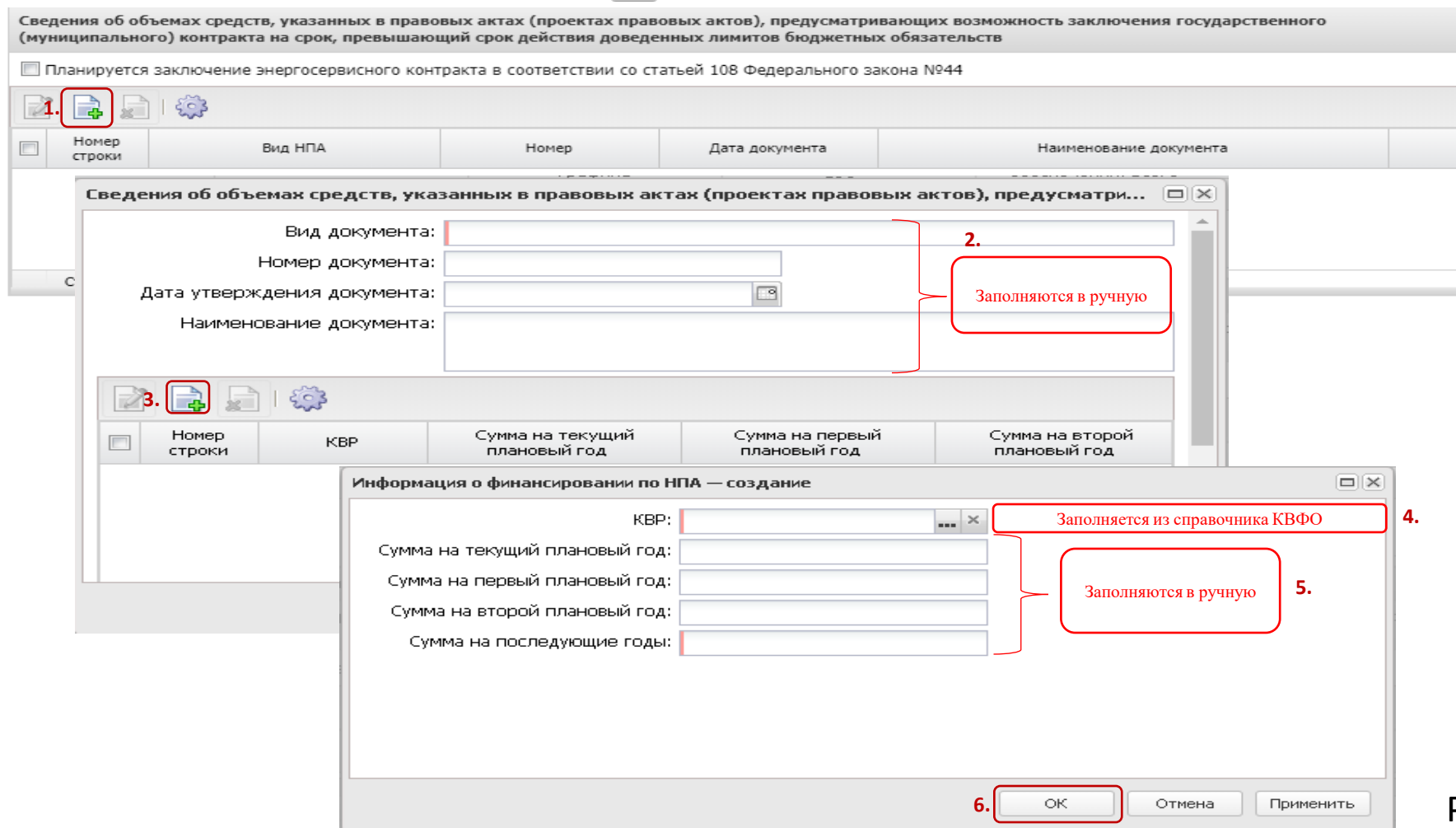
Заказчик

Уполномоченный орган

Рис.9.


В группе полей **Сведения об объемах средств, указанных в правовых актах (проектах правовых актов), предусматривающих возможность заключения государственного (муниципального) контракта на срок, превышающий срок действия доведенных лимитов бюджетных обязательств** отражаются сведения об объеме средств, указанных в правовых актах, подтверждающих обеспечение финансирования закупки на срок, превышающей срок действия соответствующего бюджета.

Для создания новой записи необходимо нажать кнопку «Создать» . Далее заполняются необходимые реквизиты правового акта, а затем по кнопке «Создать»  заполняется информация о финансировании.



Сведения об объемах средств, указанных в правовых актах (проектах правовых актов), предусматривающих возможность заключения государственного (муниципального) контракта на срок, превышающий срок действия доведенных лимитов бюджетных обязательств

☐ Планируется заключение энергосервисного контракта в соответствии со статьей 108 Федерального закона №44

1. 

Номер строки	Вид НПА	Номер	Дата документа	Наименование документа
--------------	---------	-------	----------------	------------------------

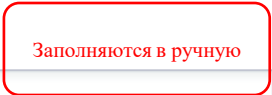
Сведения об объемах средств, указанных в правовых актах (проектах правовых актов), предусматри...


Вид документа:

Номер документа:

Дата утверждения документа:



Наименование документа:

2.  Заполняются в ручную

3. 

Номер строки	КВР	Сумма на текущий плановый год	Сумма на первый плановый год	Сумма на второй плановый год
--------------	-----	-------------------------------	------------------------------	------------------------------

Информация о финансировании по НПА — создание

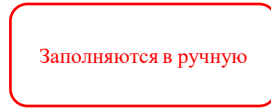
КВР:   4.  Заполняется из справочника КВФО

Сумма на текущий плановый год:

Сумма на первый плановый год:

Сумма на второй плановый год:

Сумма на последующие годы:

5.  Заполняются в ручную



6.  OK Отмена Применить

Рис.10.

На вкладке **Объект закупки** содержится информация о финансировании и спецификации объекта закупки.

Информация о финансировании включает в себя коды бюджетной классификации, с которых будет производиться финансирование, и суммы объема финансового обеспечения закупки.

Для создания строки финансирования необходимо нажать на кнопку «Создать» . Информация о финансировании может состоять из несколько строк.

















































Закупка № 15059 от 18.11.2019 — изменение

Общая информация **Объект закупки** Условия закупки Дополнительная информация Связанные документы

Идентификационный код закупки: 20 25260103110526001001 0001 000 3600 244

☐ Уточнить информацию о планируемых платежах

**Финансирование**

На экране появится форма «Финансирование – создание».

**В первую очередь** необходимо заполнить поле «Источник финансирования». Для:


- ГРБС и государственных казенных учреждений – это «Областной бюджет Нижегородской области»;
- муниципальных казенных учреждений – это бюджет района, поселения, городского округа;
- государственных и муниципальных бюджетных/автономных учреждений – это «Средства бюджетных/автономных учреждений».

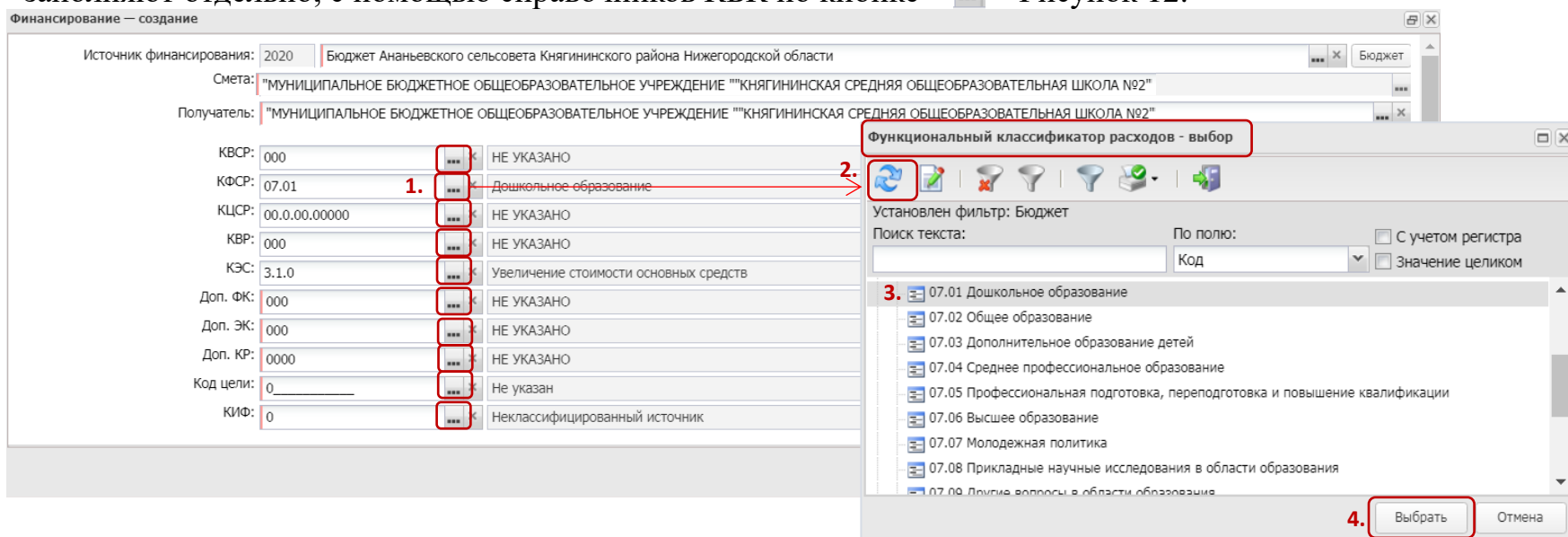
В зависимости от того, какое значение выбрано в поле «**Источник финансирования**», набор полей кодов бюджетной классификации (далее – КБК) может меняться.

**Во вторую очередь** заполняются поля КБК.

**ВАЖНО!**

- Учреждения, работающие в системе «АЦК-Госзаказ» в связке с системой «АЦК-Финансы», поля КБК заполняют с помощью кнопки «Бюджет». При нажатии кнопки «Бюджет» система обращает пользователя к сметным строкам (ГРБС, казенные учреждения) либо к утвержденному плану ФХД (бюджетные/автономные учреждения). Пользователь выбирает необходимую строку КБК, нажимает кнопку «Выбрать». Все поля КБК будут заполнены автоматически.

- Учреждения, работающие в системе «АЦК-Госзаказ» без связки с системой «АЦК-Финансы», все поля КБК заполняют отдельно, с помощью справочников КБК по кнопке  Рисунок 12.



Финансирование – создание

Источник финансирования: 2020 | Бюджет Ананьевского сельсовета Княгининского района Нижегородской области

Смета: "МУНИЦИПАЛЬНОЕ БЮДЖЕТНОЕ ОБЩЕОБРАЗОВАТЕЛЬНОЕ УЧРЕЖДЕНИЕ ""КНЯГИНИНСКАЯ СРЕДНЯЯ ОБЩЕОБРАЗОВАТЕЛЬНАЯ ШКОЛА №2"

Получатель: "МУНИЦИПАЛЬНОЕ БЮДЖЕТНОЕ ОБЩЕОБРАЗОВАТЕЛЬНОЕ УЧРЕЖДЕНИЕ ""КНЯГИНИНСКАЯ СРЕДНЯЯ ОБЩЕОБРАЗОВАТЕЛЬНАЯ ШКОЛА №2"

КВСП:	000	НЕ УКАЗАНО
КОСР:	07.01	Дошкольное образование
КЦСР:	00.0.00.00000	НЕ УКАЗАНО
КВР:	000	НЕ УКАЗАНО
КЭС:	3.1.0	Увеличение стоимости основных средств
Доп. ФК:	000	НЕ УКАЗАНО
Доп. ЭК:	000	НЕ УКАЗАНО
Доп. КР:	0000	НЕ УКАЗАНО
Код цели:	0	Не указан
КИФ:	0	Неклассифицированный источник

Функциональный классификатор расходов - выбор

Установлен фильтр: Бюджет

Поиск текста: По полю: ☐ С учетом регистра ☐ Значение целиком

3. 07.01 Дошкольное образование

07.02 Общее образование

07.03 Дополнительное образование детей

07.04 Среднее профессиональное образование

07.05 Профессиональная подготовка, переподготовка и повышение квалификации

07.06 Высшее образование

07.07 Молодежная политика

07.08 Прикладные научные исследования в области образования

07.09 Другие вопросы в области образования

4.

Рис.12.

При выборе источника финансирования «...Бюджет...» окно «Финансирование» принимает вид (Рис.13.) .

Рассмотрим вариант автоматического заполнения полей КБК .

**Обратите внимание!** Учреждения, указавшие источник финансирования «...Бюджет...» блок полей «График оплаты» не заполняют (это ГРБС и казенные учреждения).

Блок полей «Детализация суммы будущего периода» заполняется в случае, если оплата закупки предусмотрена в период, который выходит за период планирования бюджета.

1. Выбрать из справочника

2.

3. Бюджет - выбор

4.

5. Выбрать

6.

7.

8.

9.

10.

11.

Поля заполняются автоматически при выборе информации из сметы учреждения по кнопке «Бюджет».

Заполняется вручную. Значение указывается в том году, когда планируется оплачивать закупку

Выбрать значение года из всплывающего списка

Смета	Бюджетопл...	КВСП	КФСР	КЦСП	КВР	КЭС (1)	Доп. ФК	Доп. ЭК	Доп. КР
Министерство образов...	Межбю...	074	07.09	01.4.02.73010	530	2.5.1	317	449	0000
Министерство образов...	Межбю...	074	07.09	01.9.01.73020	530	2.5.1	318	408	0000
Министерство образов...	Межбю...	074	07.09	01.9.01.73020	530	2.5.1	318	412	0000
Министерство образов...	Межбю...	074	07.09	01.9.01.73020	530	2.5.1	318	419	0000
Министерство образов...	Межбю...	074	07.09	01.9.01.73020	530	2.5.1	318	437	0000

Текущий год:	Первый год:	Второй год:	Будущий период:	Всего:
17 000,00	0,00	0,00	0,00	17 000,00

Номер строки	Год	Сумма
--------------	-----	-------

ОК Отмена Применить

Рис.13.

При выборе источник финансирования «Средства бюджетных/автономных учреждений» окно «Финансирование» принимает вид (Рис.14.) .

Рассмотрим вариант автоматического заполнения полей КБК .

**Обратите внимание!** Учреждения, указавшие источник финансирования «Средства бюджетных/автономных учреждений» заполняют блок полей «График оплаты» (это бюджетные и автономные учреждения).

Блок полей «Детализация суммы будущего периода» заполняется в случае, если оплата закупки предусмотрена в период, который выходит за период планирования бюджета.

1. Выбрать из справочника

2. Бюджет

3. Бюджет

4. Бюджет

5. Выбрать

6. Заполняется вручную. Значение указывается в том году, когда планируется оплачивать закупку

7. Бюджет

8. Выбрать значение года из всплывающего списка

9. 10000000000,00

10. OK

11. OK

Поля заполняются автоматически при выборе информации из утвержденного плана ФХД учреждения по кнопке «Бюджет».

Строки бюджетных и автономных учреждений - выбор

Учреждение: Бюджет: ГБПОУ НТМОТ Бюджет Нижегородской о

Год: 2019 Отраслевой код: Код субсидии: КФСР: КВР: КЭС: КИФ:

Поиск текста: По полю: С учетом регистра Значение целиком

Учрежден	Отраслевой код	Код субсидии	КФСР	КВР	КЭС (1)	КИФ	Год	План за первый год	Идентификатор	Версия
ГБПО...	074070400000000000	00000000000000000000	0704	244	349	2	2019	0,00	1007549074	
ГБПО...	074070400000000000	07401000000132759100	0704	244	349	4	2019	0,00	1007549076	
ГБПО...	074070400000000000	00000000000000000000	0704	244	346	2	2019	125 392,42	1007549071	
ГБПО...	074070400000000000	07401000000132759100	0704	244	346	4	2019	530 328,09	1007549072	
ГБПО...	074070400000000000	07403000000132759101	0704	244	344	5	2019	0,00	1008933422	
ГБПО...	074070400000000000	07403000000132759101	0704	244	344	5	2019	160 000,00	1007549067	

Запис...

Детализация суммы будущего периода

Год: 2025

Сумма: 10000000000,00

OK Отмена Применить


Рис.14.



В группе полей «Спецификация» содержится перечень объектов планируемой закупки.

**Внимание! При создании «особых» закупок группа полей «Спецификация» не заполняется.**

**При проведении КОНСОЛИДИРОВАННОЙ закупки в первую очередь необходимо выбрать консолидированную закупку на вкладке «Дополнительная информация».**

Для создания новой позиции Спецификации необходимо нажать кнопку «Создать» , на экране появится форма редактора спецификации закупки (Рис.16.).









Закупка № 15059 от 18.11.2019 — изменение

Общая информация **Объект закупки** Условия закупки Дополнительная информация Связанные документы

Идентификационный код закупки: 20 25260103110526001001 0001 000 3600 244

☐ Уточнить информацию о планируемых платежах





**Финансирование**

<input checked="" type="checkbox"/>	Источник финансирования	Текущий год	Первый год	Второй год	Будущий период	Всего	Отраслевой код	Код субсидии	КВСП	КФСР	КЦСП	КВР	КЭС	Доп. ФК	Доп. ЭК
<input checked="" type="checkbox"/>	Областной бю...	17 000,00	0,00	0,00	0,00	17 000,00			074	0502	0000000000	244	223	000	000

**Спецификация**

☒ Объектом закупки являются лекарственные препараты

Нажать на кнопку для создания строки объекта (спецификации) закупки

<input type="checkbox"/>	Позиция спецификации	Код группы	Код продукции	Наименование продукции	ОКПД	ОКВЭД	Наименование ОКВЭД	Классиф	Цена
--------------------------	----------------------	------------	---------------	------------------------	------	-------	--------------------	---------	------






Действия     

Рис.15.



Спецификация — создание

Код позиции Регионального каталога: ...x

Код группы: ...x **1. \*** Выбрать из локального справочника системы Из справочника

Наименование группы: Заполняется автоматически наименованием кода ОКПД., выбранного в поле «Код группы»

Код продукции: \* Не заполняется

Наименование продукции: **5.** Заполняется вручную

ОКПД: Заполняется автоматически значением из поля «Код группы»

Код КТРУ: Заполняется при необходимости

ОКВЭД: Заполняется при необходимости

**5.** Единица измерения: Выбрать из справочника ОКЕИ: Сформировать

Функциональные, технические, качественные, эксплуатационные характеристики:

**9.** Цена: 0,00 Вручную указать цену за ед. продукции

**10.** ☐ Позволять не указывать количество Активировать при необходимости

Количество (объем) планируемых к закупке товаров, работ, услуг:

	Текущий год:	Первый год:	Второй год:	Будущий период:	Всего:
	0,000000000000	0,00	0,00	0,00	0,00
	0,000000000000	0,00	0,00	0,00	0,00
	0,000000000000	0,00	0,00	0,00	0,00
	0,000000000000	0,00	0,00	0,00	0,00
	0,000000000000	0,00	0,00	0,00	0,00

**11.** Ввести вручную количество товаров, работ, услуг

К закупке не применяются требования регионального каталога: Не указано

Характеристики товара, работы, услуги

Характеристики товара, работы, услуги из справочника характеристик ТРУ

ОК Отмена Применить

Справочник товаров, работ, услуг - выбор

Актуальность, Размещение у СМП, Категория

Поиск текста: По полю: ☐ С учетом регистра ☐ Значение целиком

Наименование

- 40. Электроэнергия, газ, пар и вода
- 40.1. Услуги по производству, передаче и распределению электроэнергии
- 40.11.0. Электроэнергия
- 40.111.10. Электроэнергия, произведенная электростанциями общего пользования
- 40.111.20. Электроэнергия, произведенная блок-станциями
- 40.111.30. Электроэнергия, произведенная локальными электростанциями (не работающими...
- 40.111.40. Услуги по обеспечению работоспособности коммунальных электростанций
- 40.111.50. Услуги по обеспечению работоспособности электростанций, кроме коммунальных
- 40.115.10. Обработанные (облученные) тепловыделяющие элементы (кассеты) ядерных реак...
- 40.119.90. Прочие виды товаров, относящиеся к группировке 40.11.000
- 40.120.00. Услуги по передаче электроэнергии
- 40.130.00. Услуги по распределению электроэнергии и торговле электроэнергией
- 40.2. Искусственные горючие газы и услуги по распределению газо...

**2.** Выбрать Отмена

**\*ШАГ 1.** локальный справочник ТРУ = справочнику ОКПД. Если в 30-33 разряде ИКЗ указано значение ОКПД, то при обращении к справочнику система выдаст только те позиции, которые относятся к указанному в ИКЗ ОКПД

Единицы измерения - выбор

Поиск текста: По полю: ☐ С учетом регистра ☐ Значение целиком

Наименование

Код ОКЕИ	Условное обозначение	Наименование
163	Г	Грамм
639	ДОЗ	Доза
166	КГ	Килограмм
113	МЗ	Кубический метр

**6.** Выбрать Отмена

**\* ШАГ 10.** В случае, если по условиям закупки невозможно определить количество (объем) закупаемых товаров, работ, услуг (Например: тех.обслуживание и ремонт а\м), активируется признак «Позволять не указывать количество». В этом случае в поле «Цена» указывается общая цена закупки (цена запасных частей к технике, оборудованию, цена единицы работы или услуги), а в поле «Текущий год. Сумма» - Н(М)ЦК закупки.

**Признак «Объектом закупки являются лекарственные препараты».**

В соответствии с Постановлением Правительства РФ от 30.09.2019 N 1279 «О планах-графиках закупок и о признании утратившими силу отдельных решений Правительства Российской Федерации» в плане-графике не требуется отражать конкретную информацию по закупке того или иного лекарственного препарата, в том числе с указанием международного непатентованного наименования (МНН) либо торгового наименования. Также данная информация в составе плана-графика не выгружается из региональных закупочных систем в ЕИС согласно форматам Альбома ТФФ версии 12.3.

Спецификация

☐ Объектом закупки являются лекарственные препараты

Признак не требует активации согласно нормам федерального законодательства в сфере закупок ( по состоянию на октябрь 2022года) и форматам Альбома ТФФ версии 12.3

<input type="checkbox"/>	Код группы	Код продукции	Наименование продукции	ОКПД	Цена	ОКВЭД	Наименование ОКВЭД	Классиф	Количество: Текущий год	Количество: Первый год
					0,00					

Во вкладке «Дополнительная информация» указывается дополнительная информация по закупке.

Во вкладке «Связанные документы» автоматически отражается информация по электронным документам, которые связаны с данной закупкой. Данную вкладку пользователь не заполняет.

**1.** Активируется, исходя из условий той закупки, которую планируете внести

**2.** Активировать!!!

**3.** Важно!!!! После заполнения поля «Консолидированная закупка» необходимо нажать на кнопку «Применить». После этого информация, отраженная в консолидированной закупке, которую вы выбрали, «подтянется» в вашу закупку плана-графика.

Общая информация | Объект закупки | **Дополнительная информация** | Связанные документы

**Дополнительная информация**

- ☐ Электронная форма определения поставщика (исполнителя, подрядчика)
- ☐ Закупка для обеспечения обороны страны и безопасности государства
- ☐ Закупка услуг по предоставлению кредитов
- ☐ Планируется заключение энергосервисного контракта в соответствии со статьей 108 Федерального закона №44
- ☐ Закупка в соответствии с пп. «а» п.18 Положения, утвержденного постановлением Правительства Российской Федерации от 30.09.2019 № 1279
- ☐ Закупка работ в области использования атомной энергии
- ☐ Закупка для обеспечения нормальной жизнедеятельности
- ☐ В сведениях о закупке плана закупок указана детализация по КБК. Выгрузить детализацию по КБК в ЕИС в составе плана-графика
- ☐ Обоснование НМЦК проводилось сторонней организацией (ценовым центром)
- ☐ Документ загружен из ЕИС

Номер торгов:

Генерируется автоматически Код закупки: ПГ.03323001849.22.00125

Консолидированная закупка:  **Выбирается из списка в случае проведения консолидированной закупки**

Объем привлечения подрядчиков СМП/СОНО:

% от Н(М)ЦК объема привлечения подрядчиков СМП/СОНО:

Порядок оплаты по контракту:

Условие поставки:

Условия оплаты:

Исполнитель:

Ответственный сотрудник:

Организатор централизованной закупки:

Примечание:

Рис.18.

На вкладке «Свойства» заполняется информация о совокупном годовом объеме закупок (Рис.20.), а также обоснование «особых закупок» и внесения изменений в них (Рис.21.).

План-график № 656 от 18.11.2019 — изменение

Общая информация Закупки **Свойства**

План закупок, предназначенный для переноса данных в план-график: **НЕ ИСПОЛЬЗУЕТСЯ**

1. Совокупный годовой объем закупок, определенный в соответствии с п. 16 ст. 3 44-ФЗ: 0,00 **Ввести значение, необходимо для расчета объема закупок по п. 4 ч1 ст.93 44-ФЗ**

2. Объем денежных средств, направленных на закупку лекарственных средств в предшествующем году: **При необходимости ввести значение**

3. Совокупный годовой объем закупок, рассчитанный с учетом ч. 1.1 ст. 30 44-ФЗ: 0,00 **При необходимости ввести значение, не обязательно для заполнения**

4. Информативные

5. ☐ Выбран способ осуществления закупок в соответствии с п. 4 ч. 1 ст. 93 44-ФЗ, при котором годовой объем закупок не должен превышать два миллиона рублей **← при необходимости активировать, если признак не установлен, то активируется контроль на не превышение 5% от СГОЗ закупок по п.4 ч.1 ст.93 44-ФЗ**

☒ Бюджет сформирован

☐ Выгружен в АЦК-Планирование

☐ Выгружен в СКИБ

☐ Возвращать на статус Проект согласован

Общие

☐ Возможность работать с документами подведомственных бюджетов в целях обеспечения централизации закупки


☒ Изменения к документу не прошедшему контроль ФО **← Автоматическое заполнение в случае внесения изменений к предыдущему документу, не прошедшему контроль ФО**

☐ Выгружен в мониторинг цен

☐ Не выгружать план в проект бюджета (АЦК-Планирование)

☐ Не осуществлять контроль лимитов, плана ФХД (Не выгружать в СКИБ)

Комментарии:

 **В поле «Комментарии» отражаются:**

1. действия с ЭД в системах;
2. Текст ошибки при переходе ЭД на статус «Нет обеспечения», «Уменьшено финансовое обеспечение»;
3. Ошибки выгрузки в ЕИС с текстом ошибки.

Общие сведения по особым закупкам

Номер строки	Тип закупки	Основание внесения изменений в план-график (для всех закупок типа)	Все закупки данного типа отменены	Содержание изменений
Строк: 0				

Рис.19.

## Добавление сведений по особым закупкам.

Общие сведения по особым закупкам

1.

Номер строки	Тип закупки	Основание внесения изменений в план-график (для всех закупок типа)	Все закупки данного типа отменены	Содержание изменений
Строк: 0				

Лекарственные препараты (п. 3 ч. 2 ст. 83.1 44-ФЗ)

Товары, работы или услуги на сумму, не превышающие допустимую сумму согласно п. 4 ч. 1 ст. 93 44-ФЗ

Закупки для учреждений культуры и образовательных организаций, не превышающие допустимую сумму согласно п. 5 ч. 1 ст. 93 44-ФЗ

Услуги по содержанию и ремонту нежилых помещений, а также по снабжению, хране и вывозу бытовых отходов (п. 23 ч. 1 ст. 93 44-ФЗ)

Служебные командировки, проведение культурных мероприятий (п. 26 ч. 1 ст. 93 44-ФЗ)

Преподавательские услуги, услуги экскурсовода (гида) (п.33 ч.1 ст.93 Федерального закона №44-ФЗ)

Работы по сбору и обработке первичных статистических данных (п. 42 ч. 1 ст. 93 44-ФЗ)

Услуги по предоставлению права на доступ к информации, содержащейся в базах данных международных индексов научного цитирования (п. 44 ч. 1 ст. 93 44-ФЗ)

Закупка товара у единственного поставщика на сумму, предусмотренную частью 12 статьи 93 Закона № 44-ФЗ

Закупка на основании подпункта «г» п. 2 ч. 10 ст. 24 Федерального закона №44-ФЗ

Общие сведения по особым закупкам — создание

2. Тип закупки:  Выбрать из всплывающего списка

☐ Все закупки данного типа отменены

☐ В сведениях об особых закупках плана закупок указана детализация по КБК. Выгружать

3. Основание внесения изменений в план-график (для всех закупок типа):  Выбрать из справочника

7. Содержание изменений:  Ввести текстовое описание

Организатор централизованной закупки:

8.

Основания внесения изменений в план - выбор

Поиск текста:  По полю:  ☐ С учетом регистра ☐ Значение целиком

Наименование

5.

6.

Приведение в соответствие в связи с изменением установленных в соответствии со статьей 19 Федерального закона № 44-ФЗ требований

Приведение в соответствие в связи с изменением доведенного до заказчика объема прав в денежном выражении на принятие и (или) исполнение

Реализация решения, принятого заказчиком по итогам обязательного общественного обсуждения закупки в соответствии со статьей 20 настоящего закона

Использование в соответствии с законодательством Российской Федерации экономики, полученной при осуществлении закупки;

Уточнение информации об объекте закупки;

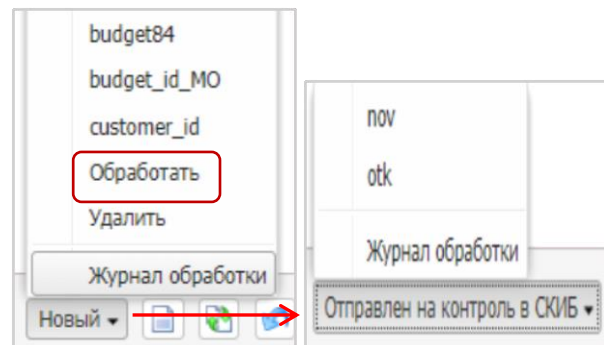
Исполнение предписания органов контроля, указанных в части 1 статьи 99 Федерального закона;

Признание определения поставщика (подрядчика, исполнителя) несостоявшимся;

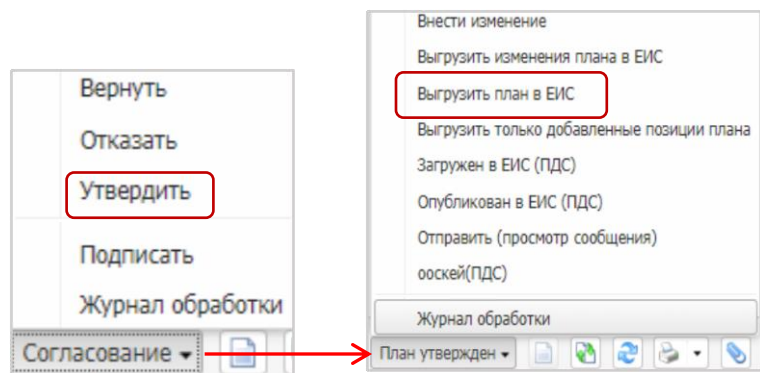
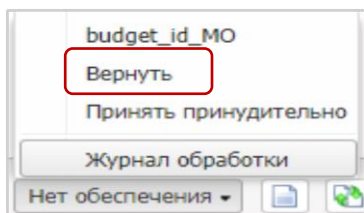
Расторжение контракта;

Возникновения иных обстоятельств, предвидеть которые при утверждении плана-графика было невозможно

После внесения данных ЭД «План-график» необходимо обработать. Для этого на статусе «Отложен»/ «Новый» выполняется действие «Обработать», документ переходит на статус «Отправлен на контроль в СКИБ». Версия план-графика отправляется в систему «АЦК-Финансы» для осуществления предварительного контроля на достаточность финансового обеспечения запланированных в нем закупок выделенным средствам (смета для КУ, ПФХД для Б/У, А/У) с учетом уже принятых обязательств (контракты, прямые договора, резерв в заявках на закупку (ЗнЗ)). На этом статусе у пользователя нет возможности отозвать план-график или внести в него изменения, надо дождаться результатов предварительного контроля.




При недостаточности финансового обеспечения ЭД «План-график» переходит на статус «Нет обеспечения». Ошибки в разрезе КБК отражаются во вкладке «Свойства», поле «Комментарии». Для исправления ошибок необходимо выполнить действие «Вернуть», ЭД «План-график» вернется на статус «Новый» и будет доступен для редактирования.



При достаточности финансового обеспечения ЭД «План-график» переходит на статус «Согласование». Пользователь его утверждает. ЭД «План-график» переходит на статус «План утвержден», пользователь **выгружает** план в ЕИС.



Помимо основных статусов ЭД «План-График» имеет дополнительные статусы, которые отражают статус плана-графика в ЕИС и статус прохождения финансового контроля в ЕИС. Для визуального отображения этих статусов в вашем списке документов необходимо выполнить настройки в панели инструментов, нажав кнопку  (Рис. 22).

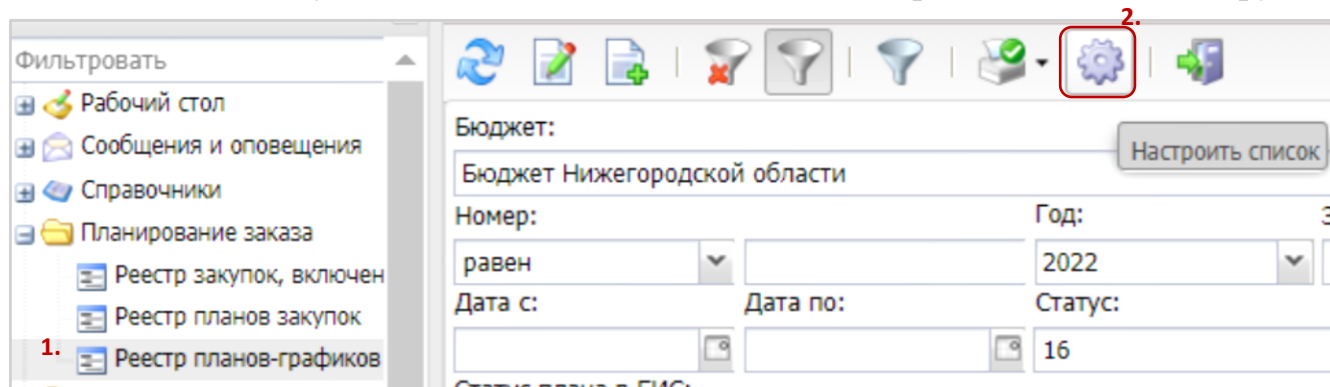
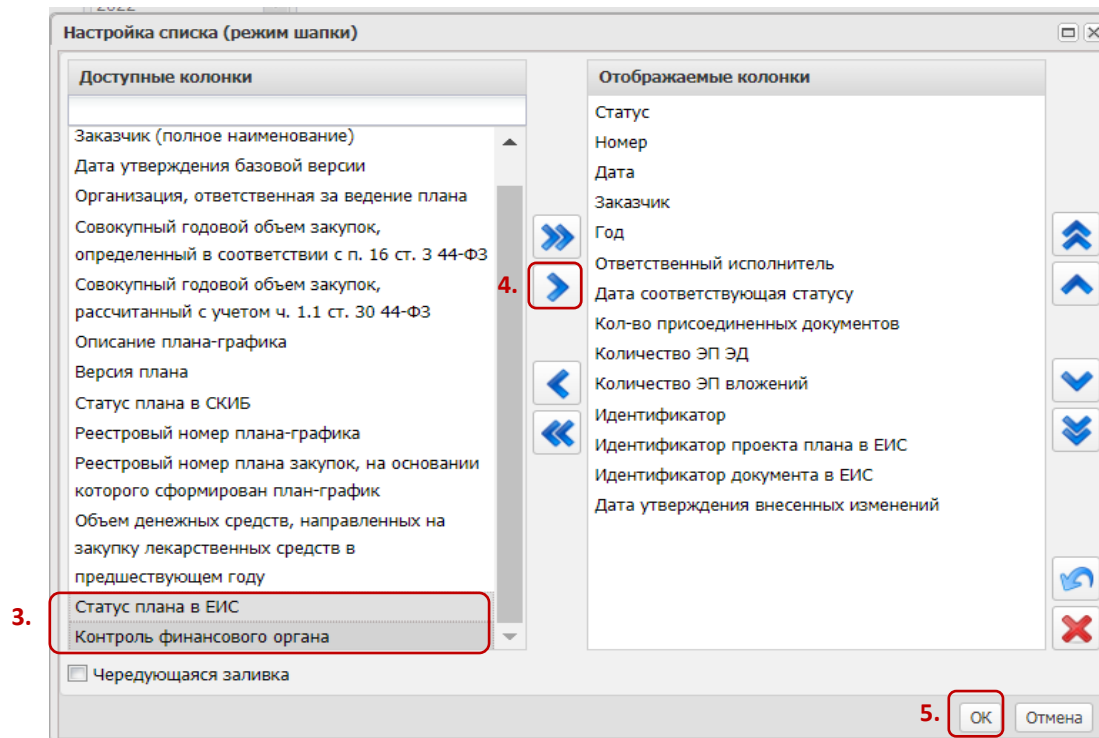


Рис.22.




Появляется окно «Настройка списка», где в левой части находятся возможные доступные колонки для выбора, в правой — уже отображаемые в списке документов. Необходимо в левой части окна выбрать «Статус плана в ЕИС» и «Контроль финансового органа», нажать на стрелку , выбранные колонки переместятся в правую часть. Нажать «ОК» (Рис. 23). Подобным образом настраиваются все возможные для просмотра колонки в списке документов.

Рис.23.

Настроенные для просмотра колонки появятся в списке документов, в крайней правой части экрана. Для удобства можно перетащить нужные колонки влево, зажав левой кнопкой мыши наименования колонок и протянув ее до нужного местоположения.

Главная / Планирование заказа / Реестр планов-графиков

Бюджет: Нижегородской области

Номер:  Год: 2022 Заказчик:

Дата с:  Дата по:  Статус:

Статус плана в ЕИС:

Подписано ролями:  И ☐ Или ☐ Не подписано ролями:

<input type="checkbox"/>	Статус (1) ^	Номер	Статус плана в ЕИС	Контроль финансового органа	Год
<input type="checkbox"/>	Архив	2077	Опубликован в ЕИС	Контроль пройден	2022
<input type="checkbox"/>	Архив	2024	Ошибка загрузки в ЕИС		2022
<input type="checkbox"/>	Архив	2077	Загружен в ЕИС		2022
<input type="checkbox"/>	Архив	2077	Опубликован в ЕИС	Контроль пройден	2022
<input type="checkbox"/>	Архив	2077	Опубликован в ЕИС	Контроль пройден	2022
<input type="checkbox"/>	Архив	2077	Опубликован в ЕИС	Контроль пройден	2022
<input type="checkbox"/>	Архив	2077	Опубликован в ЕИС	Контроль пройден	2022
<input type="checkbox"/>	Архив	2024	Ошибка загрузки в ЕИС		2022
<input type="checkbox"/>	Архив	2024	Опубликован в ЕИС	Контроль пройден	2022
<input type="checkbox"/>	Архив	2024	Опубликован в ЕИС	Контроль пройден	2022
<input type="checkbox"/>	Архив	2024	Опубликован в ЕИС	Отправлен на контроль	2022
<input type="checkbox"/>	Архив	2024	Опубликован в ЕИС	Контроль пройден	2022

Рис.24.



Для внесения изменений в утвержденный ЭД «План-график» необходимо на статусе «План утвержден» выполнить действие «Внести изменения». Порождается новый электронный документ со статусом «Новый», в котором следует работать. Родительский документ уходит на статус «Перерегистрация».

Далее, когда ЭД «План-график» находится на статусе «Новый», вносятся изменения в закупки. ЭД «Закупка» должен быть на статусе «Закупка утверждена». В утвержденный ЭД «Закупка» вносится изменение, порожденный ЭД «Закупка» переходит на статус «Новый», родительский документ переходит на статус «Перерегистрация». Изменения вносятся в ЭД «Закупка» на статусе «Новый».

План-график № 654 от 19.11.2019 — изменение

Общая информация   Закупки   Свойства

Общая информация

Номер: 654  
Дата: 19.11.2019  
Год: 2020  
Заказчик: Государственное казенное учреждение Нижегородской области "Управление социальной защиты населения Ардатовского района"  
Владелец: Государственное казенное учреждение Нижегородской области "Управление социальной защиты населения Ардатовского района"  
Роль организации в ЕИС: Заказчик  
Примечание:  
Дата утверждения версии: 20.11.2019  
Дата публикации:  
Версия плана: 1  
Реестровый номер плана-графика:

Внести изменение  
Выгрузить в Мониторинг цен  
Выгрузить изменения плана в ЕИС  
Выгрузить план в ЕИС  
Выгрузить только добавленные позиции плана  
Отправить (просмотр сообщения)  
Журнал обработки

План утвержден

OK   Отмена   Применить

План-график № 654 от 19.11.2019 — изменение

Общая информация   Закупки   Свойства

Номер строки	Номер	Статус	Номер позиции плана-графика	Объем финансового обеспечения: Текущий год	Объем финансового обеспечения: Первый год	Объем финансового обеспечения: Второй год
1	15059	Закупка утверждена	ПГ.55200.20.00001	10,00	0,00	0

Открыть  
Скопировать  
Внести изменения  
Исключить

Рис.25.